

# 3D TENDER®

HIGH PERFORMANCE RESEARCH & DEVELOPMENT



CATALOGUE 2017 - VF

# LA QUALITÉ 3D TENDER

**3D TENDER**<sup>®</sup>  
HIGH PERFORMANCE RESEARCH & DEVELOPMENT

Semi-rigides, coques polyester, coques aluminium, planchers démontables, annexes ultra-légères avec fond gonflable haute pression... La gamme 3D TENDER vous offre un choix incomparable de modèles au rapport qualité/prix exceptionnel sur le marché !

## ENVIRONNEMENT

Nous prêtons une grande attention au respect de l'environnement lors de la production des bateaux **3D Tender**. Nous nous assurons d'employer des process non polluant, énergétiquement économiques qui respectent la santé des employés et des utilisateurs. Le choix des matières premières est crucial puisqu'il permet de construire des bateaux très résistants mais aussi proches de la nature.

## POIDS PLUME 3D TENDER

Les carènes aluminium apportent aux bateaux leur solidité tout en leur conférant un avantage imbattable en terme de poids. Ces bateaux peuvent donc être propulsés par des petits moteurs, moins chers, plus économiques en carburant, réduisant leur émission de CO<sub>2</sub>.

## ALUMINIUM 3D TENDER

L'aluminium est l'un des seuls matériaux qui peut être recyclé de manière illimitée sans perdre ses qualités et propriétés.

## POWDER COATING

**3D Tender** a choisi d'employer des peintures poudre. Ces poudres sont électriquement chargées et sont pulvérisées sur les surfaces préparées avant de passer en étuve. La finition est impeccable, les surfaces peintes sont lisses et brillantes.

Les peintures poudre amènent des avantages considérables comparées aux peintures liquides conventionnelles :

- Pas de mélange organique volatile
- Pas de solvant (pas de risque de feu, de pollution etc...)
- Pas de pollution, les excès de poudre sont collectés facilement par aspiration

Les temps et températures de cure ont été améliorés significativement de manière à réduire la consommation d'énergie du process.

## TESTS CONDUITS SUR LA PEINTURE

- Adhérence du primer (BS EN 12206-1)
- Épaisseur des enductions (ISO 2178)
- Adhérence peinture / support (ISO 2409 et ISO 4624)
- Vieillesse accéléré UV (ISO 11507)
- Vieillesse accéléré brouillard salin (ISO 9227)
- Résistance à l'impact (ISO 6272)

## TESTS CONDUITS SUR LES TISSUS ET ASSEMBLAGES

- Propriétés mécaniques (ISO 1421, ISO 4674 et ISO 2411)
- Résistance des assemblages à la chaleur (ISO 6185)
- Étanchéité des flotteurs (ISO 6185)
- Vieillesse accéléré UV (ISO 4892)



PATROL 650 HYPALON - Option siège Jockey wings



PATROL 550 PVC BLACK - Option Roll Bar + siège coffre arrière

## PATROL Limited Edition

Les **Patrol Limited edition** sont considérés comme l'élite des semi-rigides de notre gamme. Elle se décline en 5 tailles fabriqués en **PVC Mehler Technologie Valmex®** (tissu allemand) thermo-soudé ou en tissu **Hypalon Orca Pennel & Flipo**.

Grâce à l'étude particulière des contraintes spécifiques à l'environnement ainsi qu'à la recherche de la performance, **Patrol Limited edition** est développé pour les professionnels désirant une embarcation à toutes épreuves, adaptée précisément à leurs exigences et leurs besoins.

Fiabilité hors normes, aux performances inégalées et aux capacités sans limite.

Gamme adaptée aux Forces Spéciales, organisations de sauvetage, mais aussi industries offshore, l'intégration sur les yachts ou les expéditions et aventures.

## EQUIPEMENT STANDARD

- Tissu PVC Mehler technologie Valmex® soudé
- Davier d'étrave
- Coffre avant
- Points de levage & anneaux de remorquage
- Pont anti-dérapant
- Double bande anti ragage
- Bande de protection d'étrave
- Console & siège pilote
- Poignées de portage
- Taquet retractable
- Gonfleur

### CONSOLE ET SIÈGE STANDARD

#### PATROL 650:

Console XL  
+  
Siège bolster XL



#### PATROL 600 & 550:

Console L  
+  
Siège bolster L



#### PATROL 530 & 560:

Console  
+  
Leaning post



PATROL 600 PVC FISHING - Option Roll Bar

Couleurs disponibles :

PVC :



Noir



Gris fishing

Hypalon :



Gris foncé / gris

Modèle	PATROL 650	PATROL 600	PATROL 560	PATROL 550	PATROL 530	
Longueur extérieur (cm)	650	600	560	550	530	
Largeur extérieur (cm)	250	240	213	240	213	
Longueur intérieur (cm)	530	475	430	430	403	
Largeur intérieur (cm)	150	142	120	123	120	
Poids total (Kg)	450	350	280	290	230	
Nombre de passagers max.	15	13	10	11	9	
Tube (cm)	57	57	49	57	49	
Nombre de compartiments étanches	6	5	5	6	5	
Type d'arbre	Long	Long	Long	Long	Long	
Puissance max. (Ch/Kw)	150 HP	140 HP	100 HP	115 HP	90 HP	
Coffre avant	Standard	Standard	Standard	Standard	Standard	
Réservoir incorporé	En option	En option	En option	En option	En option	
Console & siège	Standard	Standard	Standard	Standard	Standard	
PVC Melher tech. valmex	Prix TTC*	11 999 €	10 999 €	8 499 €	8 999 €	7 999 €
Hypalon Orca Pennel & Flipo	Prix TTC*	14 999 €	13 999 €	10 499 €	11 499 €	10 399 €

Les prix et fiches techniques peuvent évoluer sans préavis.

\* Prix TTC hors frais de livraison





Modèle Hypalon

## LUX

Notre gamme de semi rigide LUX a été étudiée pour apporter un maximum de confort sur des bateaux qui restent à la fois familial, élégant et sportif. Rien n'a été laissé au hasard, de la carène avec son V profond spécialement dessinée pour offrir une grande manoeuvrabilité et un confort de navigation irréprochable, jusqu'à son équipement standard hors norme.

Chaque modèle est livré avec un large bain de soleil et une table de pique nique escamotable. Le siège arrière est également modulable pour être utilisé en position assis ou debout, ce qui permet d'allier confort et gain de place.

### EQUIPEMENT STANDARD

- Tissu PVC Melher technologie Valmex® thermo-soudé
- Pont auto-vidéur
- Bain de soleil avant
- Davier d'étrave
- Console
- siège arrière modulable assis / debout
- Réservoir
- Table de pique nique
- Coffre avant
- Points de levage & anneaux de remorquage
- Pont anti-dérapant
- Bande anti ragage
- Bande de protection d'étrave
- Poignées de portage



Table de pique nique  
Bain de soleil avant



Siège arrière modulable  
Assis / debout



MODELE	LUX 635	LUX 550	LUX 500	LUX 440
Longueur extérieur (cm)	635	550	500	440
Largeur extérieur (cm)	255	224	222	193
Longueur intérieur (cm)	-	-	-	-
Largeur intérieur (cm)	-	-	-	-
Poids total (Kg)	550	350	300	280
Nombre de passagers max.	10	9	8	7
Tube (cm)	54 / 58	46 / 52	46 / 52	46 / 52
Nombre de compartiments étanches	5	5	5	3
Type d'arbre	Long	Long	Long	Long
Puissance max. (Ch/Kw)	140 HP	90 HP	80 HP	60 HP
Coffre avant	Standard	Standard	Standard	Standard
Réservoir incorporé	80 L	80 L	80 L	60 L
Console & siège	Standard	Standard	Standard	Standard
PVC Melher tech. valmex	Prix TTC*	13 990 €	10 290 €	9 650 €
Hypalon Orca	Prix TTC*	16 590 €	12 990 €	11 990 €

Les prix et fiches techniques peuvent évoluer sans préavis.  
\* Prix TTC hors frais de livraison

Couleurs disponibles :





## XPRO

La gamme **XPRO** se décline en 6 modèles tous fabriqués en **PVC Mehler Technologie Valmex®** (tissu allemand) thermo-soudé ou collé à chaud, disponible également en tissu **Hypalon Orca Pennel & Flipo**.

Gamme totalement modulable, aménagez votre bateau selon vos envies et vos besoins (siège pilote, console et accessoires se placent où vous voulez). Bateaux rapides, stables et maniables.

La gamme idéale pour la pêche et la famille, le meilleur rapport qualité/prix du marché !

### EQUIPEMENT STANDARD

- Tissu PVC Melher technologie Valmex® collé ou thermo-soudé
- Davier d'étrave
- Coffre avant
- Points de levage & anneaux de remorquage
- Pont anti-dérapant
- Double bande anti ragage
- Bande de protection d'étrave
- Housse intégrale d'hivernage
- Console & siège pilote
- Saisines doubles
- Poignées de portage
- Gonfleur, Kit de réparation, avirons

### CONSOLE ET SIÈGE STANDARD

#### XPRO 589 & 535:

Console  
+  
Siège bolster



#### XPRO 490 & 445:

Console  
+  
Siège



### OPTION XPRO en remplaçant de l'équipement standard

#### XPRO 589:

Console L + Siège bolster L  
+ 1 399 €<sup>TTC</sup>



#### XPRO 490 & 445:

Console + Siège bolster  
+ 599 €<sup>TTC</sup>



Modèle	XPRO 589	XPRO 535	XPRO 490	XPRO 445
Longueur extérieur (cm)	589	535	490	445
Largeur extérieur (cm)	252	212	208	208
Longueur intérieur (cm)	472	368	335	303
Largeur intérieur (cm)	133	101	101	101
Largeur coffre avant (cm)	84	80	-	-
Hauteur proue (cm)	127	119	114	112
Hauteur poupe (cm)	83	73	72	72
Poids total (Kg)	400	234	178	167
Nombre de passagers max.	16	10	7	7
Charge max. (Kg)	1800	1350	880	800
Tube (cm)	57	52	52	52
Nombre de compartiments étanches	6	6	6	6
Type d'arbre	Long	Long	Long	Long
Puissance max. (Ch/Kw)	120 HP	75 HP	60 HP	50 HP
Coffre avant	Standard	Standard	Standard	Standard
Réservoir incorporé	Option 58 L	Option 58 L	Option 58 L	Option 58 L
Console & siège	Standard	Standard	Standard	Standard
PVC Melher tech. valmex	Prix TTC*	9 499 €	6 499 €	5 499 €
Hypalon Orca Pennel & Flipo	Prix TTC*	11 999 €	8 499 €	7 499 €

Les prix et fiches techniques peuvent évoluer sans préavis.  
\* Prix TTC hors frais de livraison

Couleurs disponibles :

PVC : Gris foncé Noir Hypalon : Gris bicolore

**3D TENDER**  
HIGH PERFORMANCE RESEARCH & DEVELOPMENT



## XPRO Heavy Duty

La gamme **XPRO Heavy Duty** se décline en 7 modèles tous fabriqués en **PVC 1 600 Décitex** thermo-soudé ou collé à chaud et propose une carène en V gonflable avec un plancher en aluminium démontable.

Cette gamme offre un excellent compromis entre confort, sécurité, une prise en main rapide et un espace intérieur surprenant. Bateau confortable et polyvalent, pour balades, parties de pêche ou plongées fabuleuses.

Le partenaire de tous les instants !

### EQUIPEMENT STANDARD

- Tissu PVC 1 600 Décitex collé ou thermo-soudé
- Davier d'étrave
- Housse intégrale d'hivernage
- 2 bancs réglables (glissière sur longueur du bateau)
- 2 avirons
- 2 sacs de transport
- 2 sacs de rangement sous le banc
- Gonfleur
- Kit de réparation

### OPTIONS XPRO HEAVY DUTY

Roues de mise à l'eau  
relevables en plastique  
**99 € TTC**



Roue coudée relevable  
**269 € TTC**



Modèle	HD 550	HD 500	HD 460	HD 420	HD 380	HD 360	HD 320
Longueur extérieur (cm)	550	500	460	420	380	360	320
Largeur extérieur (cm)	208	193	190	190	170	168	141
Poids total (Kg)	130	118	98	88	78	68	56
Nombre de passagers max.	10	9	8	7	6	5	5
Charge max. (Kg)	1300	1200	1100	1087	727	689	566
Tube (cm)	55	55	50	50	45	45	42
Nb de compartiments étanches	4+1	4+1	4+1	3+1	3+1	3+1	3+1
Type d'arbre	Long	Long	Court	Court	Court	Court	Court
Puissance max. (Ch/Kw)	45 HP	45 HP	40 HP	30 HP	20 HP	20 HP	15 HP
Dimensions en sac (Lxlxh cm)	149x79x49	133x69x39	133x69x39	131x66x39	121x66x38	107x66x38	107x66x38
PVC	Prix TTC*	<b>3 099 €</b>	<b>2 829 €</b>	<b>2 399 €</b>	<b>2 099 €</b>	<b>1 899 €</b>	<b>1 599 €</b>

Couleur disponible :  Noir



Les prix et fiches techniques peuvent évoluer sans préavis.  
\* Prix TTC hors frais de livraison



## XPRO RIB Aluminium

La gamme **XPRO RIB** se décline en 7 modèles tous fabriqués en **PVC Mehler Technologie Valmex®** (tissu allemand) thermo-soudé ou collé à chaud, disponible également en tissu **Hypalon Orca Pennel & Flipo**.

Combinant un design sportif et élégant, le **XPRO RIB** est idéal pour ceux qui ont besoin d'une embarcation confortable et légère. Chaque modèle est équipé d'une coque en aluminium robuste, avec un double plancher et un coffre avant permettant de stocker la nourriture.

Ces bateaux permettent d'atteindre une bonne vitesse de croisière avec de petites motorisations et offrent ainsi une importante et non négligeable économie de carburant.

### EQUIPEMENT STANDARD

- Tissu PVC Valmex®, Mehler Technologie collé ou thermo-soudé
- Coque aluminium, traitée anticorrosion
- Peinture poudre marine sur aluminium
- Davier d'étrave
- Cadènes de levage et de remorquage intégrées à la coque
- Revêtement antidérapant marin résistant aux UV
- Bande de ragage ultra large
- Bande de protection d'étrave
- Saisines doubles
- Banc aluminium sur glissière
- Gonfleur, kit de réparation, avirons



Coffre avant en standard de livraison sur tous les modèles

**Option 1** pour toute la gamme **Console Jokey** **999 € TTC**



Roues de mise à l'eau relevables en plastique **99 € TTC**



Roue coudée relevable **269 € TTC**



Modèle	XPRO 420	XPRO 415	XPRO 390
Longueur extérieur (cm)	420	415	390
Largeur extérieur (cm)	187	187	186
Longueur intérieur (cm)	293	289	272
Largeur intérieur (cm)	89	89	86
Largeur coffre avant (cm)	67	67	67
Hauteur proue (cm)	103	103	103
Hauteur poupe (cm)	67	63	58
Poids total (Kg)	128	89	69
Nombre de passagers max.	8	8	7
Charge max. (Kg)	900	860	700
Épaisseur aluminium (mm)	4 / 5	2,5 / 3	2,5 / 3
Tube (cm)	50	50	45
Nombre de compartiments étanches	4	3	3
Type d'arbre	Long	Long	Long
Puissance max.	60 HP	25 HP	25 HP
Coffre avant	Standard	Standard	Standard
Console & siège	Option	Option 1	Option 1
<b>PVC Melher tech. valmex</b>	<b>Prix TTC*</b> <b>4 599 €</b>	<b>2 999 €</b>	<b>2 799 €</b>
<b>Hypalon Orca Pennel &amp; Flipo</b>	<b>Prix TTC*</b> <b>6 999 €</b>	<b>4 999 €</b>	<b>4 599 €</b>

Couleurs disponibles :

Hypalon :  Gris Neptune    PVC :  Gris foncé     Noir

Les prix et fiches techniques peuvent évoluer sans préavis.  
\* Prix TTC hors frais de livraison





## ULTRALIGHT RIB Aluminium

### Annexes semi-rigide en aluminium ultra légères !

La gamme **Ultra Light RIB** se décline en 7 modèles tous fabriqués en **PVC Mehler Technologie Valmex®** (tissu allemand) thermo-soudé ou collé à chaud, disponible également en tissu **Hypalon Orca Pennel & Flipo**.

Très légère, avec une forme de V très prononcée qui offre une stabilité et un passage exceptionnel dans les vagues ainsi qu'une navigation au sec. Carène conçue pour supporter l'abrasion et les chocs liés aux rochers, coraux et plages de sable. Les modèles au-dessus de 310 cm sont équipés d'un coffre avant permettant de stocker votre nourriture.

Incroyablement robuste et légère !

## EQUIPEMENT STANDARD

- Tissu PVC Valmex®, Mehler Technologie collé ou thermo-soudé
- Valves de gonflage
- Coque aluminium, traitée anticorrosion
- Peinture poudre marine sur aluminium
- Davier d'étrave sur les modèles PVC >310 cm et sur tout les modèles Hypalon
- Coffre avant à partir de 310 cm
- Double fond à partir de 330
- Cadènes de levage et de remorquage intégrées à la coque
- Revêtement antidérapant marin résistant aux UV
- Bande de ragage ultra large
- Bande de protection d'étrave
- Banc aluminium sur glissière
- Gonfleur, kit de réparation, aviron



Coffre avant en standard de livraison sur bateaux de 380 à 310 cm

Roues de mise à l'eau relevables en plastique 99 € TTC



Roue coudée relevable 269 € TTC



Couleurs disponibles :

- PVC :  Blanc  Rouge  Bleu  
 Hypalon :  Bleu Navi  Gris clair

Modèle	UL 380	UL 360	UL 330	UL 310	UL 290	UL 270	UL 250
Longueur extérieur (cm)	380	360	330	310	290	270	250
Largeur extérieur (cm)	186	156	156	154	154	154	154
Longueur intérieur (cm)	267	255	225	205	195	170	156
Largeur intérieur (cm)	86	68	68	66	66	66	66
Largeur coffre avant / séparation (cm)	67	60	60	70	70	70	70
Hauteur poupe (cm)	52	52	51	51	45	45	45
Hauteur proue (cm)	108	90	90	54	54	54	54
Poids total (Kg)	69	57	44	34	31	28	24
Nombre de passagers max.	7	6	6	5	4	4	3
Charge max. (Kg)	700	650	500	500	450	450	350
Tube (cm)	45	45	42	42	42	42	42
Nombre de compartiments étanches	3	3	3	3	3	3	3
Type d'arbre	Court	Court	Court	Court	Court	Court	Court
Puissance max. (Ch/Kw)	25 HP	25 HP	20 HP	15 HP	15 HP	10 HP	8 HP
Coffre avant	Standard	Standard	Standard	Standard	-	-	-
Davier d'étrave	Standard	Standard	Standard	*	*	*	*
PVC Melher tech. valmex Prix TTC**	2 699 €	2 599 €	2 399 €	1 899 €	1 699 €	1 599 €	1 499 €
Hypalon Orca Pennel & Flipo Prix TTC**	4 499 €	4 299 €	3 299 €	2 799 €	2 399 €	2 099 €	1 999 €

\* En standard uniquement sur les modèles en Hypalon Orca \*\* Prix TTC hors frais de livraison







Housse néoprène



Coffre avant

## LUX

### Annexes semi-rigide en aluminium haut de gamme avec housse sur boudin et bail à mouillage.

La gamme **LUX** se décline en 3 modèles tous équipés d'une bail à mouillage et d'une housse sur boudin démontable en néoprène pour une longévité optimale.

Sa coque en V prononcée conçue en aluminium doublé d'un fond plat offre le parfait équilibre entre légèreté, durabilité et confort de navigation.

### EQUIPEMENT STANDARD

- Tissu PVC Valmex®, Mehler Technologie collé ou thermo-soudé
- Housse néoprène blanche fixée par velcro
- Valves de gonflage
- Coque aluminium, traitée anticorrosion
- Peinture poudre marine sur aluminium
- Davier d'étrave
- Coffre avant
- Cadènes de levage et de remorquage intégrées à la coque
- Bande de ragage ultra large
- Bande de protection d'étrave
- Saisines
- Banc aluminium sur glissière
- Gonfleur, kit de réparation, avirons

### OPTION

Roues de mise à l'eau relevables en plastique  
99 € TTC



Roue coudée relevable  
269 € TTC



Couleur disponible : ■ Rouge

Modèle	LUX 325	LUX 300	LUX 280
A Longueur extérieur (cm)	325	300	280
B Largeur extérieur (cm)	156	155	140
C Longueur intérieur (cm)	225	195	193
D Largeur intérieur (cm)	68	68	63
E Largeur coffre avant (cm)	57	57	50
F Hauteur poupe (cm)	48	48	46
G Hauteur proue (cm)	85	85	76
Poids total (Kg)	43	37	36
Nombre de passagers max.	4,5	4	3,5
Charge max (Kg)	550	500	450
Tube (cm)	42	42	42
Nombre de compartiments	3	3	3
Type d'arbre	Court	Court	Court
Puissance max. (Ch/Kw)	15 HP	10 HP	10 HP
Coffre avant	Standard	Standard	Standard
Davier d'étrave	Standard	Standard	Standard
<b>PVC Melher tech. valmex</b>	<b>1 999 €</b>	<b>1 699 €</b>	<b>1 499 €</b>

Les prix et fiches techniques peuvent évoluer sans préavis.  
\* Prix TTC hors frais de livraison





À PARTIR DE  
9,6 KG!

Sac à dos de transport



## SUPERLIGHT TWIN AIR

3D TENDER a développé sa gamme afin de répondre au mieux aux exigences des plaisanciers. Son plancher gonflable haute pression en nid d'abeille ainsi que les matériaux utilisés garantissent le meilleur rapport entre légèreté, durabilité et facilité d'utilisation. Rangement et transport facilités, elle se loge dans son sac à dos.

### EQUIPEMENT STANDARD

- Plancher haute pression en nid d'abeille
- Banc aluminium sur glissière
- Saisines
- Avirons
- Gonfleur
- Kit de réparation
- Sac à dos de transport

Modèle	TWA290	TWA270	TWA250	TWA230	TWA200	TWA180	TWA160
Longueur extérieur (cm)	290	270	250	230	200	180	160
Largeur extérieur (cm)	136	135	135	134	131	129	129
Longueur intérieur (cm)	234	215	195	177	145	126	106
Largeur intérieur (cm)	67	67	67	66	63	62	61
Poids total (Kg)	16,9	15,8	14,5	13,8	11,9	10,8	9,6
Nombre de passagers max.	4	3,5	3	2	2	1,5	1
Charge max. (Kg)	510	484	450	350	250	200	180
Tube (cm)	34-40	34-40	34-40	32-36	32-35	32-35	30
Nb de compartiments étanches	3+1	3+1	3+1	2+1	2+1	2+1	2+1
Type d'arbre	Court	Court	Court	Court	Court	Court	Court
Puissance max. (Ch/Kw)	10 HP	7.5 HP	7.5 HP	4 HP	3.5 HP	3.5 HP	2.5 HP
Dimensions sac transport (Lxlxh cm)	98x48x28	98x48x28	98x48x28	90x45x28	90x45x28	90x45x28	90x45x26
PVC Melher tech. valmex Prix TTC*	949 €	899 €	799 €	699 €	649 €	599 €	549 €

Les prix et fiches techniques peuvent évoluer sans préavis.  
\* Prix TTC hors frais de livraison

Couleurs disponibles :  Blanc  Noir



À PARTIR DE  
6,5 KG!



Sac à dos de transport

## SUPERLIGHT TWIN ROUND AIR

L'utilisation de matériaux haut de gamme ultra léger et l'absence de tableau arrière rigide font de la SUPERLIGHT Twin Round Air l'annexe la plus légère du marché. Une fois pliée, c'est aussi la plus compacte afin de faciliter le rangement dans les petits coffres.

### EQUIPEMENT STANDARD

- Plancher haute pression en nid d'abeille
- Support de moteur modulable
- Banc aluminium sur glissière
- Saisines
- Avirons
- Gonfleur
- Kit de réparation
- Sac à dos de transport

Modèle	TWRA250	TWRA235	TWRA200	TWRA180	TWRA160
A Longueur extérieur (cm)	250	235	200	180	160
B Largeur extérieur (cm)	133	133	114,5	101,5	100,5
C Longueur intérieur (cm)	178	163	134	123	103
D Largeur intérieur (cm)	61	61	48,5	44,5	43,5
Poids total (Kg)	12,2	11,8	9,2	7	6,5
Nombre de passagers max.	3	2	1,5	1	1
Charge max. (Kg)	400	350	250	200	180
Tube (cm)	36	36	33	28,5	28,5
Nombre de compartiments étanches	2	2	2	2	2
Type d'arbre	Court	Court	Court	Court	Court
Puissance max. (Ch/Kw)	6 HP	5 HP	3.5 HP	2.5 HP	2 HP
Dimensions sac transport (Lxlxh cm)	70x45x32	70x45x32	70x45x30	70x45x27	70x45x26
PVC Melher tech. valmex Prix TTC*	749 €	649 €	619 €	569 €	509 €

Les prix et fiches techniques peuvent évoluer sans préavis.  
\* Prix TTC hors frais de livraison

Couleurs disponibles :  Blanc  Noir



À PARTIR DE  
19 KG!



Sac à dos de transport



Housse de protection néoprène

## SUPERLIGHT TWIN VIB AIR


Avec sa carène gonflable en forme d'aile de mouette, la Superlight Twin Vib Air est conçue pour les plaisanciers à la recherche de vitesse, de confort, notamment dans une mer formée. Elle est également équipée de deux housses de protection interchangeables en néoprène pour un maximum de durabilité.

### EQUIPEMENT STANDARD

- Plancher haute pression en nid d'abeille
- 2 housses de protection de tubes en néoprène fixées par velcro
- Banc aluminium sur glissière
- 3 poignées de portage
- Saisines
- Bande de raggage ultra large
- Gonfleur, kit de réparation, avirons
- Sac à dos de transport

Modèle	TWVA330	TWVA300	TWVA280	TWVA250	TWVA210	
A Longueur extérieur (cm)	330	300	280	250	210	
B Largeur extérieur (cm)	153	153	153	150	131	
C Longueur intérieur (cm)	216	185	183	155	140	
D Largeur intérieur (cm)	68	68	68	68	60	
Poids total (Kg)	34	29	25	22	19	
Nombre de passagers max.	4,5	4	4	3	2	
Charge max. (Kg)	566	510	500	450	250	
Tube (cm)	42	42	42	42	36	
Nombre de compartiments étanches	3+1	3+1	3+1	2+1	2+1	
Type d'arbre	Court	Court	Court	Court	Court	
Puissance max. (Ch/Kw)	15 HP	10 HP	10 HP	6 HP	3.5 HP	
Dimensions sac transport (Lxlxh cm)	90x45x40	90x45x35	90x45x32	90x45x30	90x45x28	
PVC Melher tech. valmex	Prix TTC*	1 399 €	1 099 €	999 €	899 €	799 €

Les prix et fiches techniques peuvent évoluer sans préavis.  
\* Prix TTC hors frais de livraison

Couleurs disponibles :  Noir



À PARTIR DE  
19 KG!

Sac à dos de transport



## WORLD TRAVEL


3D TENDER a développé sa gamme afin de répondre au mieux aux exigences des plaisanciers. Ses tubes coniques apportent un maximum de flottabilité. Rangement et transport facilités, elle se loge dans son sac à dos.

### EQUIPEMENT STANDARD

- Plancher à lattes
- Banc aluminium sur glissière
- Avirons
- Kit de réparation
- Sac à dos de transport

Modèle	WT235	WT200	
A Longueur extérieur (cm)	235	200	
B Largeur extérieur (cm)	131	131	
C Longueur intérieur (cm)	183	147	
D Largeur intérieur (cm)	60	60	
Poids total (Kg)	21	19	
Nombre de passagers max.	3	3	
Charge max. (Kg)	350	350	
Tube conique (cm)	37-32	37-32	
Nombre de compartiments étanches	2	2	
Type d'arbre	Court	Court	
Puissance max. (Ch/Kw)	4 HP	4 HP	
Dimensions sac transport (Lxlxh cm)	98x49x35	98x49x35	
PVC Melher tech. valmex	Prix TTC*	399 €	379 €

Les prix et fiches techniques peuvent évoluer sans préavis.  
\* Prix TTC hors frais de livraison

Couleurs disponibles :  Noir

### OPTION ANNEXES PLIABLES

Roues de mise à l'eau relevables en plastique  
99 € TTC\*





## TWIN V-Shape

Une nouvelle annexe avec son plancher gonflable haute pression Drop Stitch formant une aile de mouette offrant un excellent passage en mer.

Le plancher est monobloc à la structure du bateau, celui-ci se gonfle en 1 seul fois à 1 bar de pression.

Gonflable, Ultra rigide, coque en V, légère, la twin V shape est sans doute le meilleur produit de notre gamme.

### EQUIPEMENT STANDARD

- Plancher en V haute pression drop stitch
- Banc aluminium sur glissière
- Avirons, gonfleur, kit de réparation
- Bande anti ragage
- 4 points de levage inox
- Sac à dos de transport



Sac à dos de transport



Coque gonflable en V

Modèle	TWV290	TWV270	TWV250	TWV230	TWV200	TWV180	TWV160
Longueur extérieur (cm)	290	270	250	230	200	180	160
Largeur extérieur (cm)	136	135	135	134	131	129	129
Longueur intérieur (cm)	234	215	195	177	145	126	106
Largeur intérieur (cm)	67	67	67	66	63	62	61
Poids total (Kg)	20,3	18,9	17,4	16,6	14,3	12,9	11,5
Nombre de passagers max.	4	3,5	3	2	2	1,5	1
Charge max. (Kg)	510	484	450	350	250	200	180
Tube (cm)	34-40	34-40	34-40	32-36	32-35	32-35	30
Type d'arbre	Court	Court	Court	Court	Court	Court	Court
Puissance max. (Ch/Kw)	10 HP	7.5 HP	7.5 HP	4 HP	3.5 HP	3.5 HP	2.5 HP
Dimensions sac transport (Lxlxh cm)	98x48x28	98x48x28	98x48x28	90x45x28	90x45x28	90x45x28	90x45x26
PVC Melher tech. valmex Prix TTC*	1 049 €	990 €	890 €	790 €	749 €	690 €	649 €

Les prix et fiches techniques peuvent évoluer sans préavis.  
\* Prix TTC hors frais de livraison

Couleurs disponibles :  Gris / Blanc  Noir / Gris

## TWIN EVA

Nouveau design incluant un plancher en Eva style Teack, souple, anti-dérapant et anti UV pour un meilleur confort et une meilleure durabilité, le tout dans une annexe ultra légère.

Le plancher est monobloc à la structure du bateau, celui-ci se gonfle en 1 seul fois à 1 bar de pression.

### EQUIPEMENT STANDARD

- Plancher haute pression drop stitch
- Eva pads style teack antidérapant
- Banc aluminium sur glissière
- Avirons, gonfleurs, kit de réparation
- Bande anti ragage
- 4 points de levage inox
- Sac à dos de transport



Sac à dos de transport



Pads EVA antidérapant

Modèle	TWE290	TWE270	TWE250	TWE230	TWA200	TWA180	TWA160
Longueur extérieur (cm)	290	270	250	230	200	180	160
Largeur extérieur (cm)	136	135	135	134	131	129	129
Longueur intérieur (cm)	234	215	195	177	145	126	106
Largeur intérieur (cm)	67	67	67	66	63	62	61
Poids total (Kg)	21,1	19,8	18,1	17,3	14,9	13,5	12
Nombre de passagers max.	4	3,5	3	2	2	1,5	1
Charge max. (Kg)	510	484	450	350	250	200	180
Tube (cm)	34-40	34-40	34-40	32-36	32-35	32-35	30
Type d'arbre	Court	Court	Court	Court	Court	Court	Court
Puissance max. (Ch/Kw)	10 HP	7.5 HP	7.5 HP	4 HP	3.5 HP	3.5 HP	2.5 HP
Dimensions sac transport (Lxlxh cm)	98x48x28	98x48x28	98x48x28	90x45x28	90x45x28	90x45x28	90x45x26
PVC Melher tech. valmex Prix TTC*	1 049 €	990 €	890 €	790 €	749 €	690 €	649 €

Les prix et fiches techniques peuvent évoluer sans préavis.  
\* Prix TTC hors frais de livraison

Couleurs disponibles :  Gris / Blanc



## TWIN Hypalon

3D TENDER a développé sa gamme afin de répondre au mieux aux exigences des plaisanciers. Son plancher est en aluminium démontable. La carène forme une aile de mouette grâce à sa quille gonflable. Ce bateau est entièrement construit en Hypalon Orca pour une durabilité inégalée.

### EQUIPEMENT STANDARD

- Plancher démontable en aluminium
- Quille gonflable
- Banc aluminium sur glissière
- Avirons
- Gonfleur
- Kit de réparation
- Sac à dos de transport

Sac à dos de transport



Modèle	TWV290	TWV270	TWV250	TWV230	
Longueur extérieur (cm)	290	270	250	230	
Largeur extérieur (cm)	136	135	135	134	
Longueur intérieur (cm)	234	215	195	177	
Largeur intérieur (cm)	67	67	67	66	
Poids total (Kg)	23,4	22,3	21	20,3	
Nombre de passagers max.	4	3,5	3	2	
Charge max. (Kg)	510	484	450	350	
Tube (cm)	34-40	34-40	34-40	32-36	
Nombre de compartiments étanches	3+1	3+1	3+1	2+1	
Type d'arbre	Court	Court	Court	Court	
Puissance max. (Ch/Kw)	10 HP	7.5 HP	7.5 HP	4 HP	
Dimensions sac transport (LxIxH cm)	98x48x38	98x48x38	98x48x38	90x45x38	
<b>Hypalon</b>	<b>Prix TTC*</b>	<b>2 090 €</b>	<b>1 990 €</b>	<b>1 890 €</b>	<b>1 759 €</b>

Les prix et fiches techniques peuvent évoluer sans préavis.  
\* Prix TTC hors frais de livraison

Couleurs disponibles : Gris / Blanc



## AUTOVIDEUR À L'ARRET



Coque gonflable - Style catamaran

## TWIN FASTCAT

Nouvelle conception d'annexe gonflable style catamaran qui vous apportera une stabilité exceptionnelle et une vitesse inégalée avec une faible motorisation. Première mondiale, cette annexe est entièrement auto-vidueur à l'arrêt. Le plancher du bateau gonflable à 1 bar est en drop stitch et recouvert d'un pads en EVA souple style teack, antidérapant et résistant au UV.

### EQUIPEMENT STANDARD

- Plancher haute pression drop stitch
- Eva pads style teack antidérapant
- Banc aluminium sur glissière
- Avirons
- Gonfleur
- Kit de réparation
- Sac à dos de transport



Sac à dos de transport



Modèle	TWC330	TWC300	TWC280	TWC260	TWC230	TWC200	
Longueur extérieur (cm)	330	300	280	260	230	200	
Largeur extérieur (cm)	172	166	166	158	153	148	
Longueur intérieur (cm)	261	233	213	190	160	132	
Largeur intérieur (cm)	74	68	70	65	64	63	
Poids total (Kg)	40	38	36	34	28	25,3	
Nombre de passagers max.	4	4	4	3,5	3	2	
Charge max. (Kg)	566	510	484	450	350	250	
Tube (cm)	48-30	48-29	48-29	45-29	42-29	42-29	
Nombre de compartiments étanches	4+1	4+1	4+1	4+1	2+1	2+1	
Type d'arbre	Court	Court	Court	Court	Court	Court	
Puissance max. (Ch/Kw)	15 HP	10 HP	8 HP	6 HP	6 HP	6 HP	
Dimensions sac transport (LxIxH cm)	100x65x45	100x65x40	100x60x40	100x60x40	100x55x35	100x55x35	
<b>PVC Melher tech. valmex</b>	<b>Prix TTC*</b>	<b>1 099 €</b>	<b>999 €</b>	<b>949 €</b>	<b>899 €</b>	<b>849 €</b>	<b>799 €</b>

Les prix et fiches techniques peuvent évoluer sans préavis.  
\* Prix TTC hors frais de livraison

Couleurs disponibles :





## RESCUE BOAT

Un bateau 100% autovideur et ultra renforcé à l'intention des professionnels

Bateau spécialement conçue pour un usage intensif équipé d'une coque aluminium ultra renforcée **100% autovideur**. Le placement des saisines et des nombreux renforts du boudin ont également été spécialement étudiés pour garantir une longévité hors pair pour un bateau parfaitement adapté aux besoins des professionnels et des institutions


### EQUIPEMENT STANDARD

- Coque aluminium renforcé
- Double planché
- 100% autovideur
- Tissu PVC Melher technologie Valmex®
- Emplacement adapté à la nourrice et la batterie
- Coffre avant
- Anneaux de remorquage
- Pont anti-dérapant en EVA pads
- Bande anti raggage ultra large
- Bande de protection d'étrave
- Cadènes de levage
- Tableau arrière renforcé
- Gonfleur, Kit de réparation



Emplacement adapté à la nourrice et la batterie

Séparation avant pour le mouillage



Modèle	430	370	
Longueur ext. (cm)	430	370	
Largeur ext. (cm)	187	156	
Largeur int. (cm)	89	68	
Largeur coffre avt. (cm)	60	57	
Hauteur proue (cm)	103	89	
Hauteur poupe (cm)	67	58	
Poids total (Kg)	126	75	
Nb. passagers max.	8	6	
Tube (cm)	50	45	
Nb. comp. étanches	3	3	
Type d'arbre	Long	Long	
Puiss. max. (Ch/Kw)	60 HP	25 HP	
Coffre avant	Standard	Standard	
PVC Melher tech. valmex	Prix TTC*	5 549 €	4 199 €
Hypalon Orca Pennel & Flipo	Prix TTC*	7 549 €	6 299 €

Les prix et fiches techniques peuvent évoluer sans préavis.  
\* Prix TTC hors frais de livraison

Couleur disponible : ■ Orange

**3D TENDER**  
HIGH PERFORMANCE RESEARCH & DEVELOPMENT

## LES ACCESSOIRES 3D TENDER



SIÈGE - COFFRE ARRIÈRE L	REF: A01
Longueur (cm)	80
Largeur (cm)	50
Hauteur assise (cm)	44
Hauteur totale (cm)	90
Prix TTC*	649 €

Pour PATROL 530, 550, XPRO 535, 490, 445, 420.



SIÈGE - COFFRE ARRIÈRE XL	REF: A02
Longueur (cm)	92
Largeur (cm)	52
Hauteur assise (cm)	58
Hauteur totale (cm)	90
Prix TTC*	859 €

Pour PATROL 650, 600 - XPRO 589.



SIÈGE JOCKEY	REF: A03
Longueur (cm)	53
Largeur (cm)	35
Hauteur assise (cm)	57
Hauteur totale (cm)	96
Prix TTC*	599 €

Pour PATROL & XPRO RIB toutes tailles.



SIÈGE JOCKEY PILOT	REF: A04
Longueur (cm)	69
Largeur (cm)	33
Hauteur assise (cm)	68
Hauteur totale (cm)	96
Prix TTC*	599 €

Pour PATROL & XPRO RIB toutes tailles.



SIÈGE JOCKEY WINGS	REF: A05
Longueur (cm)	69
Largeur (cm)	33
Hauteur assise (cm)	57
Hauteur totale (cm)	96
Prix TTC*	829 €

Pour PATROL & XPRO RIB toutes tailles.



SIÈGE JOCKEY DOUBLE	REF: A06
Longueur (cm)	112
Largeur (cm)	33
Hauteur assise (cm)	68
Hauteur totale (cm)	99
Prix TTC*	1099 €

Pour PATROL & XPRO RIB toutes tailles.



SIÈGE BOLSTER L	REF: A07
Longueur (cm)	80
Largeur (cm)	40
Hauteur assise (cm)	82
Hauteur totale (cm)	98
Prix TTC*	699 €

Standard sur PATROL 600, 550.



SIÈGE BOLSTER XL	REF: A08
Longueur (cm)	95
Largeur (cm)	35
Hauteur assise (cm)	85
Hauteur totale (cm)	98
Prix TTC*	799 €

En standard sur PATROL 650



CONSOLE COFFRE AVANT L	REF: A09
Longueur (cm)	105
Largeur (cm)	70
Hauteur assise (cm)	38
Hauteur totale (cm)	140
Prix TTC*	1149 €

En standard sur PATROL 600, 550 en option sur XPRO 589.



CONSOLE COFFRE AVANT XL	REF: A10
Longueur (cm)	90
Largeur (cm)	85
Hauteur assise (cm)	45
Hauteur totale (cm)	140
Prix TTC*	1299 €

En standard sur PATROL 650



CONSOLE	REF: A11
Longueur (cm)	83
Largeur (cm)	62
Hauteur assise (cm)	46
Hauteur totale (cm)	149
Prix TTC*	899 €

En standard sur PATROL 530 & 560



CONSOLE	REF: A26
Longueur (cm)	45
Largeur (cm)	62
Hauteur totale (cm)	147
Prix TTC*	790 €

Les prix et fiches techniques peuvent évoluer sans préavis.

\* Prix TTC hors frais de livraison



CONSOLE JOCKEY	REF: A12
Longueur (cm)	135
Largeur (cm)	50
Hauteur assise (cm)	55
Hauteur totale (cm)	90
Prix TTC*	999 €



CONSOLE JOCKEY CLUB	REF: A24
Longueur (cm)	125
Largeur (cm)	45
Hauteur assise (cm)	83
Hauteur totale (cm)	95
Prix TTC*	990 €



SIÈGE CONSOLE ALUMINIUM	REF: A21
Longueur (cm)	114
Largeur (cm)	70
Hauteur assise (cm)	45
Hauteur totale (cm)	78
Prix TTC*	890 €



LEANING POST	REF: A13
Longueur (cm)	42
Largeur (cm)	50
Hauteur (cm)	83
Prix TTC*	599 €

En standard sur PATROL 530 & 560.



TIP TOP	REF: A14
Longueur (cm)	160
Largeur (cm)	130
Hauteur (cm)	190
Largeur max de la console (cm)	114
Prix TTC*	1399 €

Pour PATROL & XPRO



ROLL BAR SIMPLE

REF: A15

pour PATROL toutes tailles

399 € TTC\*



ROLL BAR PATROL

REF: A16

pour PATROL toutes tailles

699 € TTC\*



ROLL BAR XPRO

REF: A17

pour XPRO 589, 535, 490, 445

699 € TTC\*



SUPPORT DE PÊCHE SIMPLE

REF: A18

Pour roll bar & tip top

69 € TTC\*



SUPPORT DE PÊCHE DOUBLE

REF: A19

Pour roll bar & tip top

99 € TTC\*



SUPPORT 5 CANNES

REF: A20

Pour roll bar & tip top

249 € TTC\*



ROUES DE MISE À L'EAU

REF: A22

Relevables en plastique

99 € TTC\*



ROUES COUDÉES

REF: A23

Relevables en aluminium

269 € TTC\*



BOX TIPTOP

REF: A25

Pour tip top

299 € TTC\*

# PACK BATEAU + MOTEUR

PRIX TTC hors frais de transport - tarifs indicatifs susceptibles de modifications.



XPRO Heavy Duty	PACK 2,5 HP	PACK 6 HP	PACK 9.9 HP	PACK 15 HP	PACK 20 HP	PACK 25 HP	PACK 30 HP
XPRO Heavy Duty 320	2 302 €	2 902 €	4 439 €	4 964 €	5 282 €		
XPRO Heavy Duty 360	2 482 €	3 082 €	4 619 €	5 144 €	5 462 €		
XPRO Heavy Duty 380	2 572 €	3 172 €	4 709 €	5 234 €	5 552 €		
XPRO Heavy Duty 420	2 752 €	3 352 €	4 889 €	5 414 €	5 732 €		
XPRO Heavy Duty 460	3 022 €	3 622 €	5 159 €	5 684 €	6 002 €	6 547 €	
XPRO Heavy Duty 500	3 409 €	4 009 €	5 546 €	6 071 €	6 389 €	6 934 €	
XPRO Heavy Duty 550	3 652 €	4 252 €	5 789 €	6 314 €	6 632 €	7 177 €	7 945 €

XPRO RIB Aluminium	PACK 2,5 HP	PACK 6 HP	PACK 9.9 HP	PACK 15 HP	PACK 20 HP	PACK 25 HP	PACK 30 HP
XPRO RIB Alu 390 - PVC	3 382 €	3 982 €	5 519 €	6 044 €	6 362 €	6 907 €	
XPRO RIB Alu 390 - Hypalon	5 002 €	5 602 €	7 139 €	7 664 €	7 982 €	8 527 €	
XPRO RIB Alu 415 - PVC		4 162 €	5 699 €	6 224 €	6 542 €	7 087 €	
XPRO RIB Alu 415 - Hypalon		5 962 €	7 499 €	8 024 €	8 342 €	8 887 €	
XPRO RIB Alu renf. 420 - PVC		5 602 €	7 139 €	7 664 €	7 982 €	8 527 €	
XPRO RIB Alu renf. 420 - Hyp		7 762 €	9 299 €	9 824 €	10 142 €	10 687 €	

ULTRA LIGHT	PACK 2,5 HP	PACK 6 HP	PACK 9.9 HP	PACK 15 HP	PACK 20 HP	PACK 25 HP	PACK 30 HP
ULTRA LIGHT 250 - PVC	2 212 €	2 812 €					
ULTRA LIGHT 250 - Hypalon	2 662 €	3 262 €					

ULTRA LIGHT	PACK 2,5 HP	PACK 6 HP	PACK 9.9 HP	PACK 15 HP	PACK 20 HP	PACK 25 HP	PACK 30 HP
ULTRA LIGHT 270 - PVC	2 302 €	2 902 €	4 439 €				
ULTRA LIGHT 270 - Hypalon	2 752 €	3 352 €	4 889 €				
ULTRA LIGHT 290 - PVC	2 392 €	2 992 €	4 529 €	5 054 €			
ULTRA LIGHT 290 - Hypalon	3 022 €	3 622 €	5 159 €	5 684 €			
ULTRA LIGHT 310 - PVC	2 572 €	3 172 €	4 709 €	5 234 €			
ULTRA LIGHT 310 - Hypalon	3 382 €	3 982 €	5 519 €	6 044 €			
ULTRA LIGHT 330 - PVC	3 022 €	3 622 €	5 159 €	5 684 €	6 002 €		
ULTRA LIGHT 330 - Hypalon	3 832 €	4 432 €	5 969 €	6 494 €	6 812 €		
ULTRA LIGHT 360 - PVC	3 202 €	3 802 €	5 339 €	5 864 €	6 182 €		
ULTRA LIGHT 360 - Hypalon	4 732 €	5 332 €	6 869 €	7 394 €	7 712 €		
ULTRA LIGHT 380 - PVC	3 292 €	3 892 €	5 429 €	5 954 €	6 272 €	6 817 €	
ULTRA LIGHT 380 - Hypalon	4 912 €	5 512 €	7 049 €	7 574 €	7 892 €	8 437 €	

LUX	PACK 2,5 HP	PACK 6 HP	PACK 9.9 HP	PACK 15 HP	PACK 20 HP	PACK 25 HP	PACK 30 HP
LUX 280	2 212 €	2 812 €					
LUX 300	2 392 €	2 992 €					
LUX 325	2 662 €	3 262 €	4 799 €	5 324 €			

TWIN AIR	PACK 2,5 HP	PACK 6 HP	PACK 9.9 HP	PACK 15 HP	PACK 20 HP	PACK 25 HP	PACK 30 HP
TWIN AIR 160	1 357 €						
TWIN AIR 180	1 402 €						
TWIN AIR 200	1 447 €						
TWIN AIR 230	1 492 €						



TWIN AIR	PACK 2,5 HP	PACK 6 HP	PACK 9.9 HP	PACK 15 HP	PACK 20 HP	PACK 25 HP	PACK 30 HP
TWIN AIR 250	1 582 €	2 182 €					
TWIN AIR 270	1 672 €	2 272 €					
TWIN AIR 290	1 717 €	2 317 €					

TWIN ROUND AIR	PACK 2,5 HP	PACK 6 HP	PACK 9.9 HP	PACK 15 HP	PACK 20 HP	PACK 25 HP	PACK 30 HP
TWIN ROUND AIR 160	1 321 €						
TWIN ROUND AIR 180	1 375 €						
TWIN ROUND AIR 200	1 420 €						
TWIN ROUND AIR 235	1 447 €						
TWIN ROUND AIR 250	1 537 €						

TWIN VIB AIR	PACK 2,5 HP	PACK 6 HP	PACK 9.9 HP	PACK 15 HP	PACK 20 HP	PACK 25 HP	PACK 30 HP
TWIN VIB AIR 210	1 582 €	2 182 €					
TWIN VIB AIR 250	1 672 €	2 272 €					
TWIN VIB AIR 280	1 762 €	2 362 €	3 899 €				
TWIN VIB AIR 300	1 852 €	2 452 €	3 989 €				
TWIN VIB AIR 330	2 122 €	2 722 €	4 259 €	4 784 €			

WORLD TRAVEL	PACK 2,5 HP	PACK 6 HP	PACK 9.9 HP	PACK 15 HP	PACK 20 HP	PACK 25 HP	PACK 30 HP
WORLD TRAVEL 200	1 204 €						
WORLD TRAVEL 235	1 222 €						

TWIN V-Shape	PACK 2,5 HP	PACK 6 HP	PACK 9.9 HP	PACK 15 HP	PACK 20 HP	PACK 25 HP	PACK 30 HP
TWIN V-Shape 160	1 402 €						
TWIN V-Shape 180	1 447 €						
TWIN V-Shape 200	1 492 €						
TWIN V-Shape 230	1 537 €						

TWIN V-Shape	PACK 2,5 HP	PACK 6 HP	PACK 9.9 HP	PACK 15 HP	PACK 20 HP	PACK 25 HP	PACK 30 HP
TWIN V-Shape 250	1 627 €	2 227 €					
TWIN V-Shape 270	1 717 €	2 317 €					
TWIN V-Shape 290	1 762 €	2 362 €	3 899 €				

TWIN EVA	PACK 2,5 HP	PACK 6 HP	PACK 9.9 HP	PACK 15 HP	PACK 20 HP	PACK 25 HP	PACK 30 HP
TWIN EVA 160	1 447 €						
TWIN EVA 180	1 484 €						
TWIN EVA 200	1 537 €						
TWIN EVA 230	1 574 €						
TWIN EVA 250	1 664 €						
TWIN EVA 270	1 754 €	2 354 €					
TWIN EVA 290	1 807 €	2 407 €					

TWIN Hypalon	PACK 2,5 HP	PACK 6 HP	PACK 9.9 HP	PACK 15 HP	PACK 20 HP	PACK 25 HP	PACK 30 HP
TWIN Hypalon 230	2 446 €	3 046 €					
TWIN Hypalon 250	2 564 €	3 164 €					
TWIN Hypalon 270	2 654 €	3 254 €					
TWIN Hypalon 290	2 744 €	3 344 €	4 881 €				

TWIN FAST CAT	PACK 2,5 HP	PACK 6 HP	PACK 9.9 HP	PACK 15 HP	PACK 20 HP	PACK 25 HP	PACK 30 HP
TWIN FASTCAT 200	1 582 €	2 182 €					
TWIN FASTCAT 230	1 627 €	2 227 €					
TWIN FASTCAT 260	1 672 €	2 272 €					
TWIN FASTCAT 280	1 717 €	2 317 €					
TWIN FASTCAT 300	1 762 €	2 362 €	3 899 €				
TWIN FASTCAT 330	1 852 €	2 452 €	3 989 €	4 514 €			

# REVENDEURS FRANCE

## AQUITAINE-LIMOUSIN-POITOU-CHARENTES

### AZUR MARINE MEDOC

Port médoc - Anse de la Chambrette - 33123 Le Verdon sur Mer  
Tél. 05 56 09 92 74 - Mob. 06 40 76 40 03

### ELIAN MARINE

Le port - 1 Impasse des Carrelets - 17132 Meschers-sur-Gironde  
Tél. 05 46 22 57 09 - Mob. 06 89 21 06 47

### LA TESTE MARINE

14 quai du Capitaine Allegre - 33120 Arcachon  
Tél. 06 79 78 19 72

### MOTTE MARINE

Avenue de Sainte-Marie - BP 11 - 17940 Rivedoux  
Tél. 05 46 09 08 02

### SEUDRE OLERON MARINE

ZA les Grossines - 17320 Marennes  
Tél. 05 46 85 20 36

### SPRM CAP'NAUTIC

11 rue de la République - Z.I. République Nord - 86000 Poitiers  
Tél. 05 49 37 23 02

## BOURGOGNE-FRANCHE-COMTÉ

### OK GLISSE

Rue Antoine Becquerel - 21300 Chenove  
Tél. 03 80 52 24 06

### SPORT NAUTIQUE 39

8 Zone Artisanale - 39270 Tour du Meix  
Tél. 03 84 25 49 31

## BRETAGNE

### 3D TENDER INTERNATIONAL (IMPORTATEUR)

520 route de penetty - 29850 GOUESNOU  
Tél. 06 81 31 19 36 - international@3dtender.com

### ARMOR LOC SERVICE

Allée des Ecoreuils - route de lorient - 56260 Larmor Plage  
Tél. 02 97 87 42 13 - Mob. 06 76 14 93 49

### ARMOR NAUTIC QUIMPER

6 allée Georges Lacombe - Zone Guélen - 29000 Quimper  
Tél. 02 98 66 23 22 - Mob. 06 01 88 25 15

### ATELIER NAUTIQUE DE KEROLLAIRE

ZA de Kerollaire - 56630 Sarzeau  
Tél. 02 97 48 02 48

### BRETAGNE MARINE

15 quai Pierre Loti - 22500 Paimpol  
Tél. 02 96 55 36 40 - Mob. 06 82 68 55 15

### CANCALE NAUTIC

7 rue du Brocanteur - 35260 Cancale  
Tél. 07 60 16 19 63

### CONCAR'NAUTIC

6, rue Moros - 29900 Concarneau  
Tél. 02 98 97 40 37

### CRAS NAUTIQUE

Rue de Roche Garde - ZA des Islandais - 22680 Étables-Sur-Mer  
Tél. 02 96 70 57 83

### DB MARINE

25 rue du Lac - 22400 Cap-Frehel  
Tél. 02 96 41 42 32

### GELGON NAUTISME

12 rue de Lannion - 22710 Penvenan  
Tél. 02 96 92 67 00

### LOISIRS NAUTIQUE

Port de Plaisance - 29600 Morlaix  
Tél. 02 98 88 27 30

### NAUTIC DU GOLFE MORBIHAN

Le Sclégen - 56950 Crac'h  
Tél. 06 89 50 60 07

### NAVI OUEST

700 rue Alain Colas - Port du Moulin Blanc - 29200 Brest  
Tél. 02 98 33 12 12

## CORSE

### BIZZARI NAUTIC

Port Charles Ornano - 20090 Ajaccio  
Tél. 04 95 20 82 70

### NAUTIMARINE

Route de Calvi - 20220 Ile Rousse  
Tél. 04 95 60 00 73

### SUD PLAISANCE

Le ruppione - 20166 Pietrosella - Corse  
Tél. 04 95 50 59 37

## ILE-DE-FRANCE

### NAUTIC CENTER IDF

Quai Jacques Prevart Prolonge - 77100 Meaux  
Tél. 01 64 34 19 88

### NORD NAUTIC LOISIRS

125 Grande Rue - 95340 Bernes sur Oises  
Tél. 01 34 70 41 61

## NORMANDIE

### FECAMP NAUTIQUE

Rue du précieux sang - 76400 Fecamp  
Tél. 02 35 10 97 69

### MARINE 2000

Zone d'activité du Maresquier - 14150 Ouistreham  
Tél. 02 31 96 07 83

## PAYS DE LA LOIRE

### ACCASTILLAGE DIFFUSION NANTES

Avenue des Lions - 44800 Saint Herblain  
Tél. 02 40 63 10 12

### ATLANTIC BATEAU PIRIAC

440 route Clos du Moulin - ZA du Pladreau - 44420 Piriac-sur-Mer  
Tél. 02 40 23 64 44 - Mob. 06 64 45 40 76

### OCEANO SPORT

Port Olona 2 - 85103 Les Sables d'Olones  
Tél. 02 51 21 14 64

### PLAUD NAUTISME

ZAC Vernusson Pierre Martine - 5 rue Clément Ader - 49130 Ste Gemmes sur Loire  
Tél. 02 41 66 34 54

### VENDEE MARINE

45 rue du Pertuis Breton - 85360 La Tranche sur Mer  
Tél. 02 51 30 31 88 - Mob. 06 09 67 72 22

### VENDEE PLAISANCE

298 route des sables - 85160 Saint-Jean-de-Monts  
Tél. 02 51 59 33 95 - Mob. 06 18 92 54 66

### YEU NAUTIC

Rue de la Galiote - 85350 Ile d'Yeu  
Tél. 02 51 26 07 13

## LANGUEDOC - ROUSSILLON - MIDI - PYRÉNÉES

### ACCASTILLAGE DIFFUSION CANET

Zone Technique Portuaire - 66140 Canet en Roussillon  
Tél. 04 68 80 60 66

### BOIS & YACHTING

26 zone technique portuaire - 11430 Gruissan  
Tél. 04 68 32 20 41

### SUD YACHTING

Zt du port - 34110 Frontignan / 220 ch Catonniere - 34140 Bouzigues  
Tél. 06 22 22 71 67

## PROVENCE-ALPES-CÔTE D'AZUR

### ESPACE YAM

Route Plage Napoléon - 13320 Port Saint-Louis-du-Rhône  
Tél. 04 42 48 48 48

### MK BOATS

1985 RN 96 Napollon - 13400 Aubagne  
Tél. 06 21 80 11 65

## OUTRE MER

### CARIBE COMPOSITES

Lagoon Marine 33/35 Well Road - Cole Bay - 97150 Saint Martin  
Tél. 06 90 67 42 70

### ELECTRO-NAUTIC S.A.

23, RUE RASPAIL - BP 385 - 97162 Pointe-à-Pitre - Guadeloupe  
Tél. 05 90 21 36 77

### GUYANE SERVICE SURVIE I

ZI de Dégrad des Cannes - 97354 Rémire Montjoly - Guyane  
Tél. 05 94 29 07 64

### MECANIQUE PLAISANCE SERVICE

Marina du marin - 97290 Le Marin - Martinique  
Tél. 05 96 74 68 74

### PACIFIC BREIZH TENDER

24, rue Louis Henin - 98800 Nouméa - Nouvelle Calédonie  
Tél. (+687) 74 18 31



**3D TENDER**<sup>®</sup>  
HIGH PERFORMANCE RESEARCH & DEVELOPMENT

3D MARINE - 520 route de Penetty - 29850 GOUESNOU - France

Plus d'informations sur :

**WWW.3DTENDER.COM**

Ou contactez votre conseiller: Mr Olivier DALIDEC  
(+33) 06 81 31 19 36 - international@3dtender.com

